



Universidad
Católica de
Valencia
San Vicente Mártir

Informe Inserción Laboral
Grado en Educación Infantil

Fecha: 04/05/2021– Versión 1

INFORME SOBRE LA INSERCIÓN LABORAL DEL GRADO EN EDUCACIÓN INFANTIL

CURSO 2018-2019



1. OBJETIVO.

El seguimiento de la inserción laboral de los egresados de la Universidad Católica de Valencia "San Vicente Mártir", se hace desde el Observatorio de Empleo del Área de Prácticas y Empleo.

En el presente informe se muestran una serie de parámetros extraídos de la encuesta de Inserción Laboral realizada a los egresados del curso académico 2018-2019 del Grado en Educación Infantil con el fin de obtener la mayor cantidad de información sobre su situación laboral.

Los objetivos generales del estudio que se presenta son los siguientes:

- Conocer las características de su situación laboral al comienzo y tras finalizar sus estudios de grado.
- Conocer el grado de satisfacción de los egresados con sus puestos de trabajo.
- Analizar la adecuación del empleo con el grado cursado.
- Averiguar la movilidad laboral de los egresados.
- Conocer el perfil emprendedor.
- Conocer su grado de satisfacción con la formación recibida en la Universidad.

Apoyar aquellos procesos de acreditación, evaluación y análisis en relación con la empleabilidad requeridos por la AVAP y otros procedimientos de calidad.

2. TOMA DE DATOS.

El procedimiento la toma de datos se realiza en dos fases:

-Primera fase: envío de correo electrónico a cada egresado para la auto cumplimentación de la encuesta de forma telemática, donde han podido acceder al enlace para cumplimentar la encuesta.

-Segunda fase: realización de la encuesta de forma telefónica.

El contenido del informe, se estructura en cinco apartados principales en los que ha sido dividida la encuesta de inserción laboral

- 1.- Identificación.
- 2.- Situación laboral tras estudiar el grado.
- 3.- Situación laboral actual.
- 4.- Emprendimiento y trabajo en el extranjero
- 5.- Satisfacción con la formación recibida



3. FICHA TÉCNICA

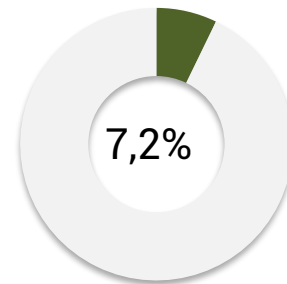
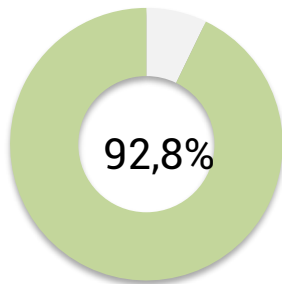
Tamaño de la muestra



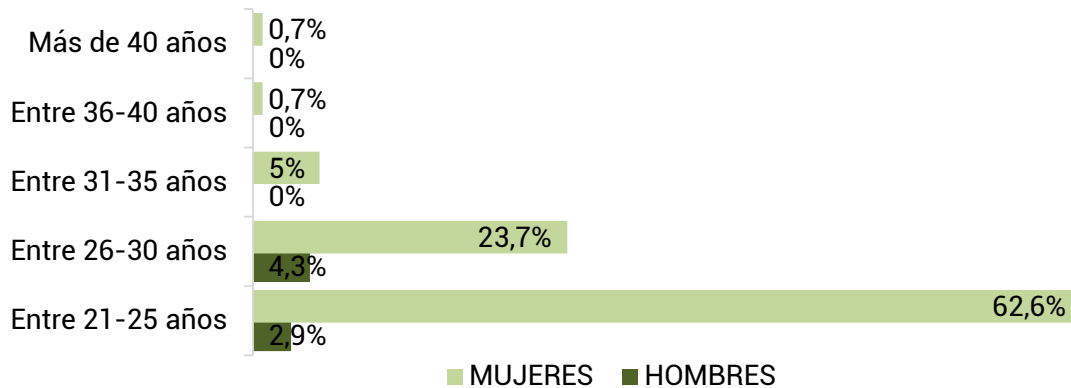
Universo: 197 titulados

Número de encuestas
realizadas: 139

4. IDENTIFICACIÓN. EDAD Y SEXO.



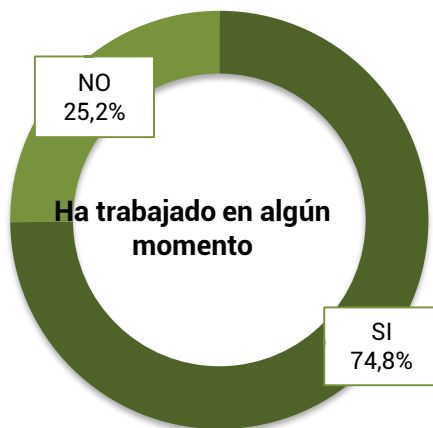
Distribución por sexo y edad





5. PRIMER EMPLEO TRAS FINALIZAR LOS ESTUDIOS.

Con el fin de analizar en profundidad la inserción laboral de los egresados del Grado en Educación Infantil en todo el periodo de tiempo transcurrido desde su graduación, por ello se inicia el estudio con los datos de su primer empleo.



Se comienza este bloque preguntándoles sobre su situación laboral tras la obtención del grado. Para ello, se les preguntó si **han trabajado en algún momento después de graduarse**. Mayoritariamente los estudiantes de esta titulación si ha trabajado en algún momento después de graduarse.

En cuanto al **tiempo que tardaron en encontrar su primer empleo** el porcentaje más alto lo obtenemos en la franja temporal más baja, es decir en menos de seis meses.

Tiempo en encontrar el primer empleo	
Ya tenía el mismo trabajo antes de graduarme	6,7%
Menos de 6 meses	52,9%
De 6 meses a 1 año	19,2%
De 1 a 2 años	21,2%

6. SITUACIÓN LABORAL ACTUAL.

La situación laboral actual es el objetivo central del estudio porque nos permite conocer la tasa de empleabilidad de nuestros titulados en el momento de la encuesta. Además de las condiciones laborales y la calidad de su empleo.



La gráfica muestra la distribución porcentual del total de los titulados en función de su **situación laboral actual**. El 64,7% de los egresados está trabajando, actualmente.

El 10,1% de los titulados está desempleado y en búsqueda activa de empleo. Se destaca que el porcentaje de titulados de grado que continúan estudios es del 20,9% y el 4,3% no busca empleo activamente o se encuentra en otra situación no especificada.

Estudios que se están realizando tras el grado



Los titulados que **continúan sus estudios** lo hacen mayoritariamente estudiando oposiciones

Para dar una mayor profundidad al estudio también se les ha preguntado a los egresados el tiempo que tardó en encontrar su actual empleo. Destacamos que el 50% de los titulados que están trabajando mantienen su primer empleo.

Tiempo en encontrar el empleo actual	
Mantengo mi primer empleo	50%
Menos de 6 meses	31,1%
De 6 meses a 1 año	10%
De 1 a 2 años	8,9%

El porcentaje de empleados especificado incluye a los titulados que están realizando prácticas a través de una beca, los empleados por cuenta ajena, en la administración pública y autoempleados distribuidos tal y como se especifica a continuación.



Tipo de contrato	
Beca/Prácticas	2,2%
Temporal	80%
Indefinido	11,1%
Funcionario	3,3%
Autónomo	2,2%
Otros	1,1%

Centrando los resultados en el **tipo de empresa** en el que trabajan actualmente, el 97,8% desempeña su trabajo por cuenta ajena.

Tipo de empresa	
Administración/Empresa Pública	16,7%
Empresa privada	80%
Institución sin ánimo de lucro	1,1%
Autónomo / Empresa propia	2,2%

Con el fin de comprobar la relación de su empleo con los estudios cursados se preguntó el **nivel de estudios que requería su empleo**, obteniendo como respuesta que el 83,3% requería el mismo nivel de estudios que la titulación obtenida.

Nivel de estudios requeridos en el empleo	
Un nivel más alto que mi titulación	0%
El mismo nivel que mi titulación	83,3%
Un nivel más bajo que mi titulación	8,9%
No requiere estudios universitarios	7,8%

En la misma línea en cuanto a la **relación que tiene el empleo actual con los estudios cursados**, está en un 77,8% relacionado o muy relacionado.

Relación del empleo con los estudios cursados	
Nada relacionado	5,6%
Poco relacionado	16,7%

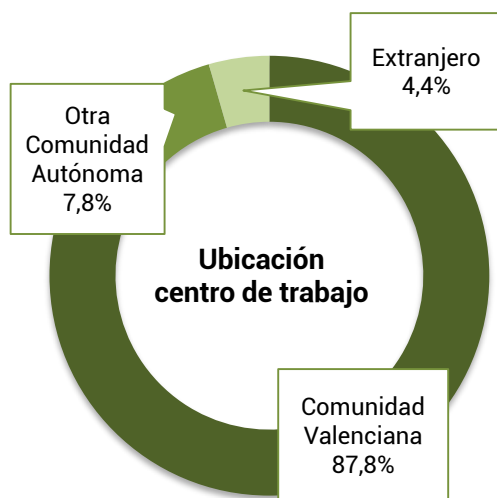


Bastante relacionado	21,1%
Muy relacionado	56,7%

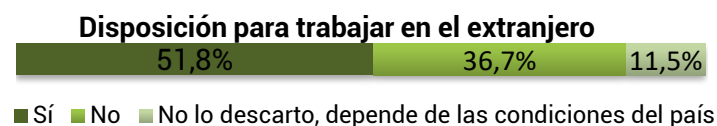
Finalmente, se ha medido el grado de **satisfacción con el empleo actual** resultando que el porcentaje de titulados que están bastante o muy satisfechos con su empleo es del 93,3%.

Satisfacción con el empleo	
Nada satisfecho	1,1%
Poco satisfecho	5,6%
Bastante satisfecho	34,4%
Muy satisfecho	58,9%

7. LOCALIZACIÓN CENTRO DE TRABAJO Y MOVILIDAD INTERNACIONAL.



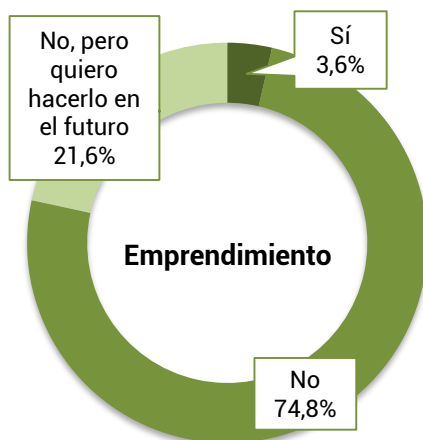
En cuanto a la **localización geográfica** de su centro de trabajo, casi todos los empleados trabajan en la Comunidad Valenciana.





El porcentaje de encuestados que estaría dispuesto a realizar **movilidad internacional** para trabajar es del 48,2%, aunque algunos de ellos sólo lo harían dependiendo de las condiciones que se les ofrezcan en el país de destino.

8. EMPRENDIMIENTO.

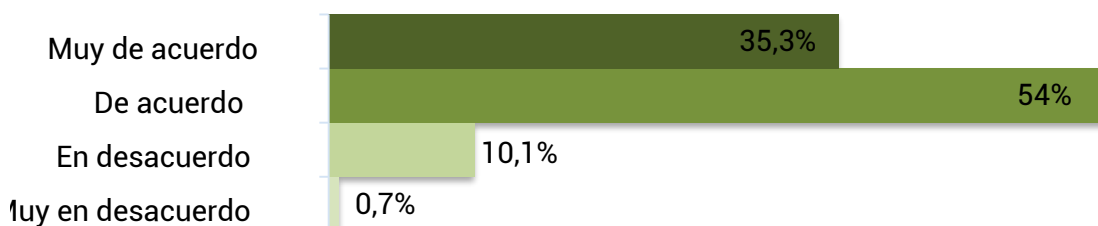


Con objeto de conocer la **iniciativa emprendedora** de los titulados, se ha preguntado si se plantean crear su propia empresa. De los datos obtenidos, se observa que la gran mayoría no ha emprendido su propio negocio y sólo el 21,6% se plantea hacerlo en un futuro.

9. SATISFACCIÓN CON LA FORMACIÓN RECIBIDA

En cuanto a la satisfacción con la formación recibida, se les preguntó si los estudios realizados se adecuan a las **competencias necesarias para el ejercicio profesional**. Como resultado, un 89,3% están de acuerdo o muy de acuerdo.

Adecuación de los estudios a las competencias profesionales



Por último, la **satisfacción general** de los titulados del grado en Administración y Dirección de Empresas, con la formación recibida en la Universidad Católica de Valencia San Vicente Mártir, el 73,3% considera estar bastante o muy satisfecho con la formación recibida.



Satisfacción con la formación recibida en la UCV

