INFORME SOBRE LA INSERCIÓN LABORAL DEL GRADO EN FILOSOFÍA

CURSO 2019-2020

1. OBJETIVO.

El seguimiento de la inserción laboral de los egresados de la Universidad Católica de Valencia San Vicente Mártir se hace desde el Observatorio de Empleo del Área de Prácticas y Empleo.

En el presente informe se muestran una serie de parámetros extraídos de la encuesta de Inserción Laboral realizada a los egresados del curso académico 2019-2020 del Grado en Filosofía con el fin de obtener la mayor cantidad de información sobre su situación laboral.

Los objetivos generales del estudio que se presenta son los siguientes:

- Conocer las características de su situación laboral al comienzo y tras finalizar sus estudios de grado.
- Conocer el grado de satisfacción de los egresados con sus puestos de trabajo.
- Analizar la adecuación del empleo con el grado cursado.
- Averiguar la movilidad laboral de los egresados.
- Conocer el perfil emprendedor.
- Conocer su grado de satisfacción con la formación recibida en la Universidad.

Apoyar aquellos procesos de acreditación, evaluación y análisis en relación con la empleabilidad requeridos por la AVAP y otros procedimientos de calidad.

2. TOMA DE DATOS.

El procedimiento para la toma de datos se realiza en dos fases:

-Primera fase: envío de correo electrónico a cada egresado para la auto cumplimentación de la encuesta de forma telemática, donde han podido acceder al enlace para cumplimentar la encuesta.

-Segunda fase: realización de la encuesta de forma telefónica.

El contenido del informe, se estructura en cinco apartados principales en los que ha sido dividida la encuesta de inserción laboral:

1.- Identificación.
2.- Situación laboral tras estudiar el grado.
3.- Situación laboral actual.
4.- Emprendimiento y trabajo en el extranjero
5.- Satisfacción con la formación recibida.

3. FICHA TÉCNICA

Tamaño de la muestra

Universo: 12 titulados

Número de encuestas realizadas: 8

4. IDENTIFICACIÓN. EDAD Y SEXO.

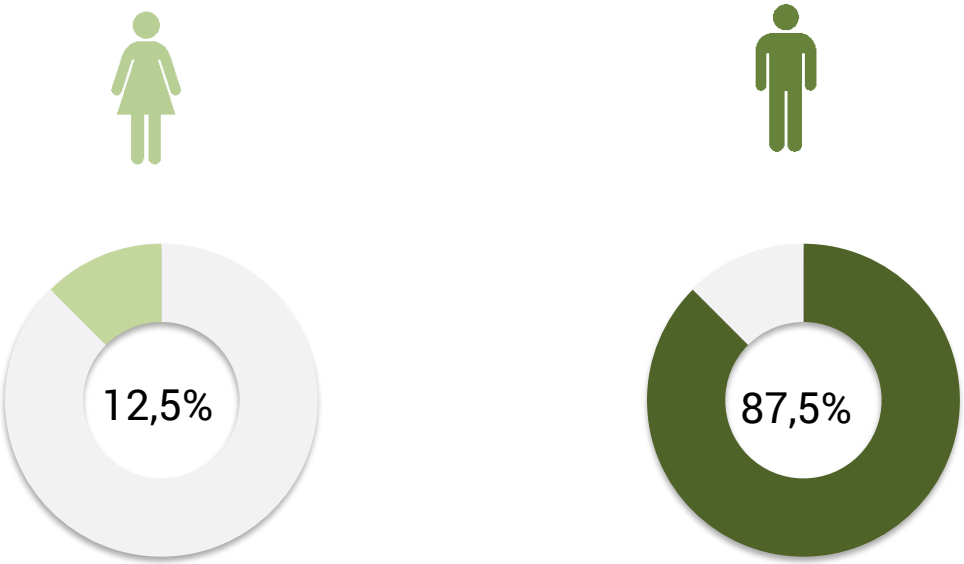

Distribución por sexo y edad

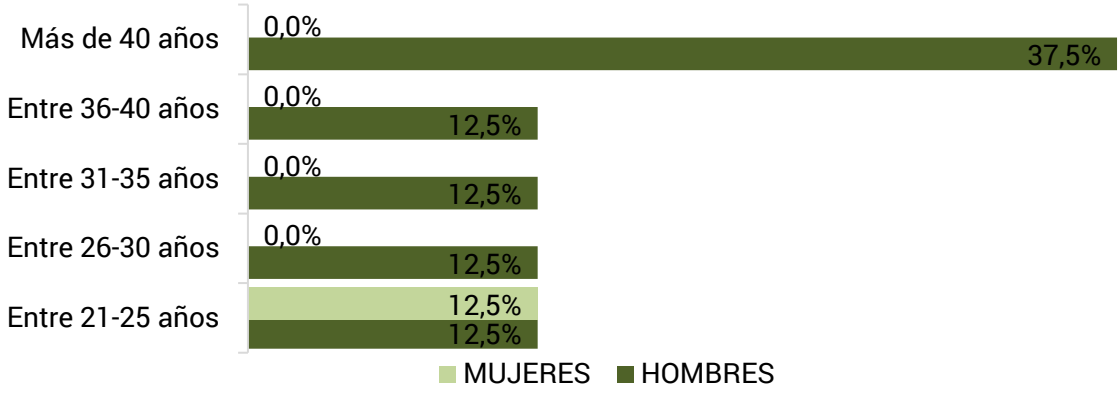

5. PRIMER EMPLEO TRAS FINALIZAR LOS ESTUDIOS.

Con el fin de analizar en profundidad la inserción laboral de los egresados del Grado en Filosofía en todo el periodo de tiempo transcurrido desde su graduación, se inicia el estudio con los datos de su primer empleo.

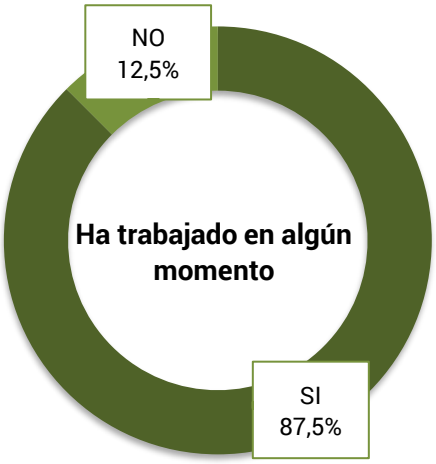

Se comienza este bloque obteniendo la información sobre su situación laboral tras la obtención del grado. Para ello, se les preguntó si **han trabajado en algún momento después de graduarse**. La gran mayoría de los titulados en Filosofía han trabajado en algún momento después de graduarse.

En cuanto al **tiempo que tardaron en encontrar su primer empleo** el porcentaje más alto lo obtenemos en la franja temporal más baja, es decir, en menos de seis meses.

Tiempo en encontrar el primer empleo	
Ya tenía el mismo trabajo antes de graduarme	42,9%
Menos de 6 meses	57,1%
De 6 meses a 1 año	0,0%
De 1 a 2 años	0,0%

6. SITUACIÓN LABORAL ACTUAL.

La situación laboral actual es el objetivo central del estudio porque nos permite conocer la tasa de empleabilidad de nuestros titulados en el momento de la encuesta, además de las condiciones laborales y de la calidad de su empleo.

La gráfica nos muestra la distribución porcentual del total de los titulados en función de su **situación laboral actual**. El porcentaje de egresados que están trabajando actualmente es del 87,5%, mientras que el resto todos está continuando sus estudios y ningún titulado está desempleado y en búsqueda activa de empleo.

De los titulados que **continúan sus estudios** es todos lo hacen estudiando un posgrado.

Para dar una mayor profundidad al estudio también se les ha preguntado a los egresados sobre el tiempo que tardaron en encontrar su actual empleo. Destacamos, que la mayoría de los titulados mantiene su primer empleo.

Tiempo en encontrar el empleo actual	
Mantengo mi primer empleo	57,1%
Menos de 6 meses	42,9%
De 6 meses a 1 año	0,0%
De 1 a 2 años	0,0%

El porcentaje de empleados especificado incluye a los titulados que están realizando prácticas a través de una beca, los empleados por cuenta ajena, en la administración pública y autoempleados, distribuidos tal y como se especifica a continuación.

Situación laboral	
Beca o contrato en prácticas	0,0%
Contrato de duración determinada	28,6%
Contrato Indefinido	28,6%
Funcionario	14,2%
Autónomo	14,3%
Otros	14,3%

Centrando los resultados en el **tipo de empresa** en el que trabajan actualmente, el 85,7% desempeña su trabajo por cuenta ajena.

Tipo de empresa	
Administración/Empresa Pública	14,3%
Empresa privada	42,9%
Institución sin ánimo de lucro	28,6%
Autónomo / Empresa propia	14,3%

Con el fin de comprobar la relación de su empleo con los estudios cursados, se preguntó el **nivel de estudios que requería su empleo,** obteniendo como respuesta que el 85,7% requería el mismo nivel de estudios que la titulación obtenida.

Nivel de estudios requeridos en el empleo	
Un nivel más alto que mi titulación	0,0%

El mismo nivel que mi titulación	85,7%
Un nivel más bajo que mi titulación	0,0%
No requiere estudios universitarios	14,3%

En la misma línea, en cuanto a la **relación que tiene el empleo actual con los estudios cursados,** en un 57,2% están relacionados.

Relación del empleo con los estudios cursados	
Nada relacionado	14,2%
Poco relacionado	28,6%
Bastante relacionado	28,6%
Muy relacionado	28,6%

Finalmente, se ha medido el grado de **satisfacción con el empleo actual,** resultando que el porcentaje de titulados que están satisfechos con su empleo es del 100%.

Satisfacción con el empleo	
Nada satisfecho	0,0%
Poco satisfecho	0,0%
Bastante satisfecho	28,6%
Muy satisfecho	71,4%

7. LOCALIZACIÓN CENTRO DE TRABAJO Y MOVILIDAD INTERNACIONAL.

En cuanto a la **localización geográfica** de su centro de trabajo, todos los empleados trabajan en la Comunidad Valenciana.

El porcentaje de encuestados que estaría dispuesto a realizar **movilidad internacional** para trabajar es del 50%, aunque la mayoría de ellos sólo lo harían dependiendo de las condiciones que se les ofrezcan en el país de destino.

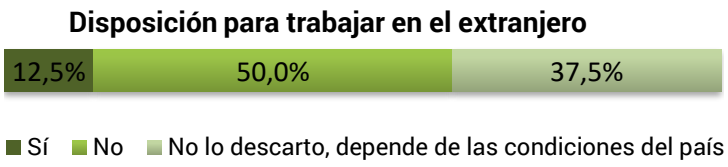

8. EMPRENDIMIENTO.

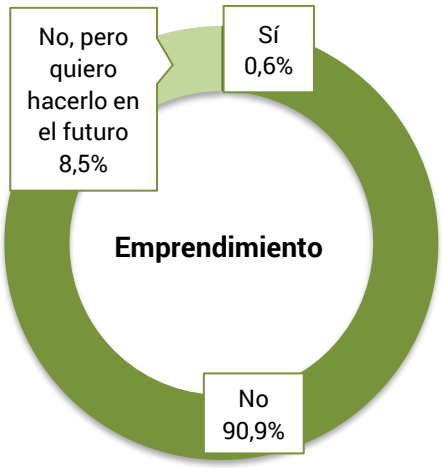

Con objeto de conocer la **iniciativa emprendedora** de los titulados se les ha preguntado si han emprendido su propio negocio. De los datos obtenidos, se observa que, la gran mayoría no lo ha hecho, y sólo el 8,5 % se plantea hacerlo en un futuro.

9. SATISFACCIÓN CON LA FORMACIÓN RECIBIDA

En cuanto a la satisfacción con la formación recibida, se les preguntó si los estudios realizados se adecuan a las **competencias necesarias para el ejercicio profesional**. Como resultado, el 100% están de acuerdo o muy de acuerdo con que los estudios son los adecuados.

Adecuación de los estudios a las competencias profesionales

Por último, relacionado con la **satisfacción general** de los titulados con la formación recibida en la Universidad Católica de Valencia San Vicente Mártir, el 100% considera estar bastante o muy satisfecho con la formación recibida.

Satisfacción con la formación recibida en la UCV