



1. PARTICIPACIÓN EN 9ª CONVOCATORIA DOCENTIA-UCV

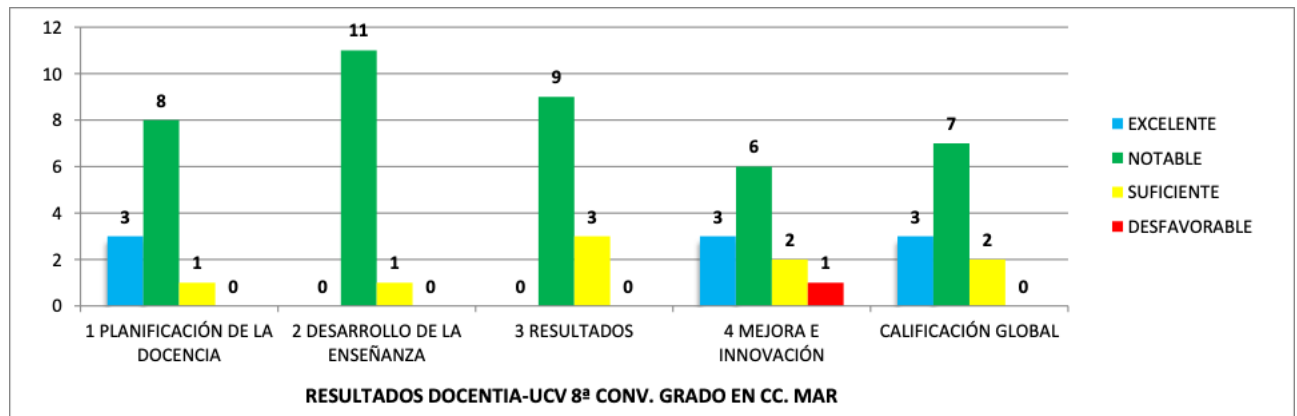
Total profesores participantes 9ª CONVOCATORIA DOCENTIA-UCV en la titulación	11
--	-----------

2. CALIFICACIONES DE LA EVALUACIÓN 9ª CONVOCATORIA DOCENTIA-UCV*

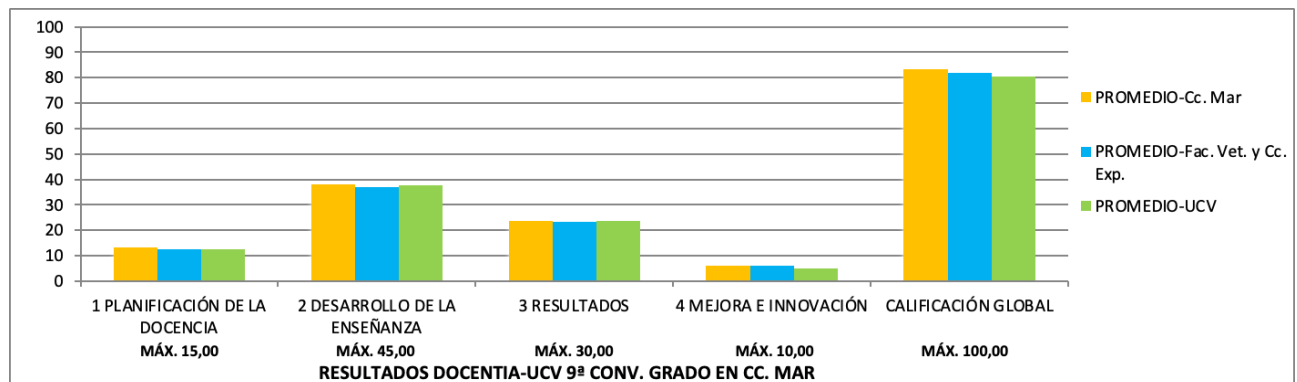
* promedio de puntuaciones por titulación entre todos los profesores que intervienen en el Grado a lo largo del periodo evaluado (cursos 2017-18, 2018-19 y 2019-20) y han participado en la 9ª CONVOCATORIA DOCENTIA-UCV.

2.1 DISTRIBUCIÓN DE RESULTADOS

CALIFICACIÓN	EXCELENTE	NOTABLE	SUFICIENTE	DESFAVORABLE
1 PLANIFICACIÓN DE LA DOCENCIA	8 (72,73%)	2 (18,18%)	1 (9,09%)	0 (0,00%)
2 DESARROLLO DE LA ENSEÑANZA	0 (0,00%)	11 (100,00%)	0 (0,00%)	0 (0,00%)
3 RESULTADOS	0 (0,00%)	9 (81,82%)	2 (18,18%)	0 (0,00%)
4 MEJORA E INNOVACIÓN	4 (36,36%)	6 (54,55%)	1 (9,09%)	0 (0,00%)
CALIFICACIÓN GLOBAL	4 (36,36%)	7 (63,64%)	0 (0,00%)	0 (0,00%)

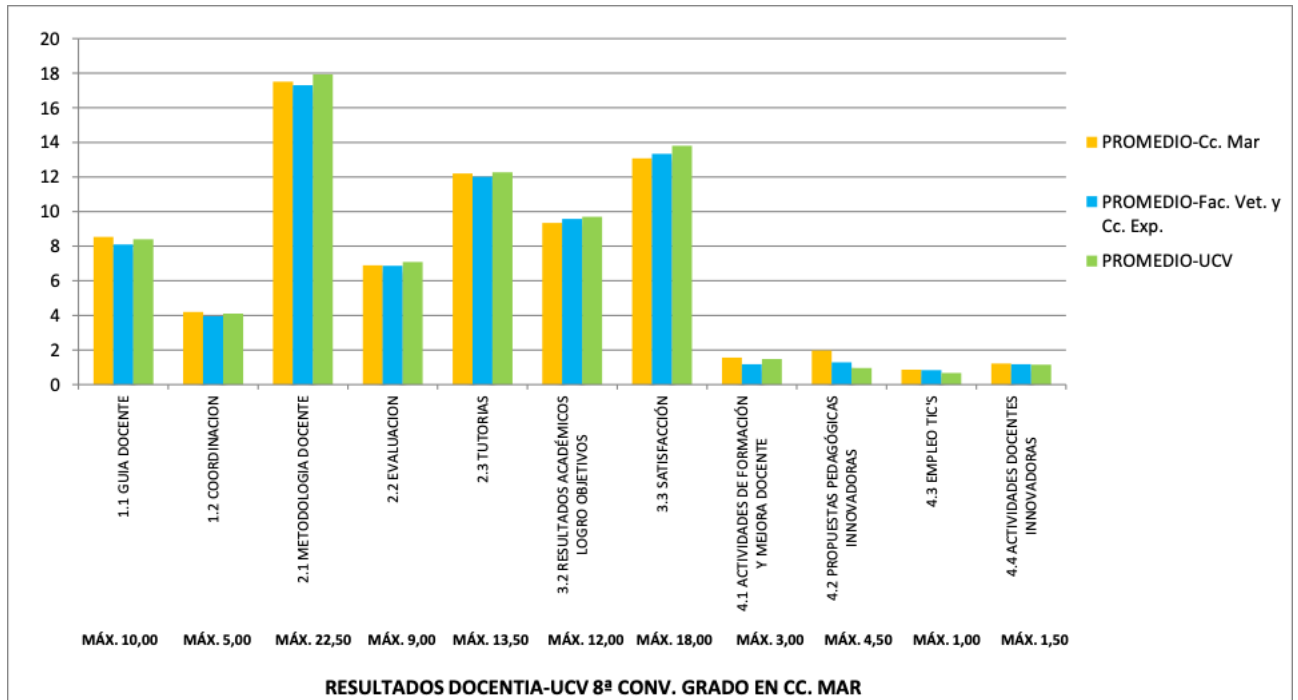


2.2 PROMEDIO DE PUNTUACIÓN POR DIMENSIONES





2.3 PROMEDIO DE PUNTUACIÓN POR SUB-DIMENSIONES



2.4 RESULTADOS ACUMULADOS (tres convocatorias)

El modelo de evaluación de la actividad docente DOCENTIA-UCV tiene una cadencia trienal (los profesores participan cada tres cursos), por tanto, se muestran los resultados acumulados de las últimas tres convocatorias 7ª, 8ª y 9ª) y los de la calificación global de cada una de ellas:

