



1. PARTICIPACIÓN EN 8ª CONVOCATORIA DOCENTIA-UCV

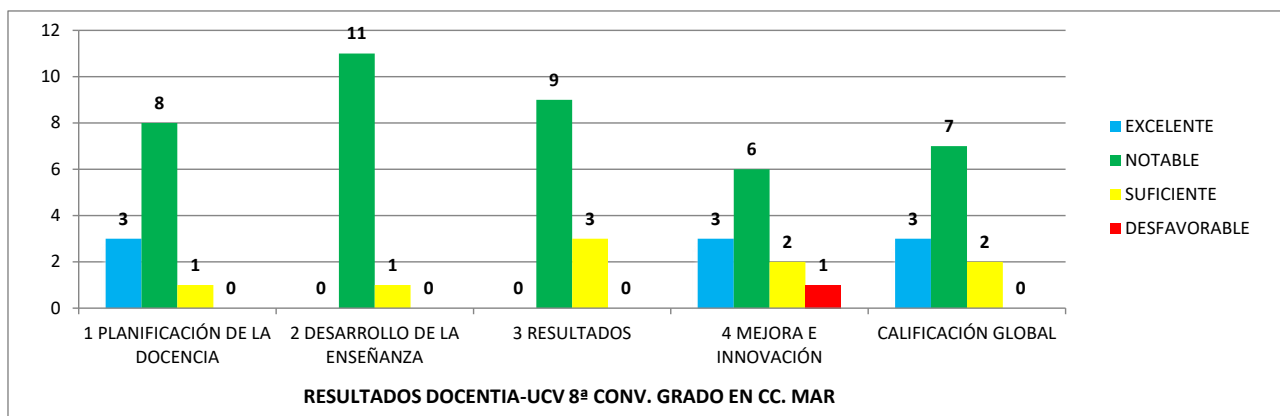
Total profesores participantes 8ª CONVOCATORIA DOCENTIA-UCV en la titulación	12
--	-----------

2. CALIFICACIONES DE LA EVALUACIÓN 8ª CONVOCATORIA DOCENTIA-UCV*

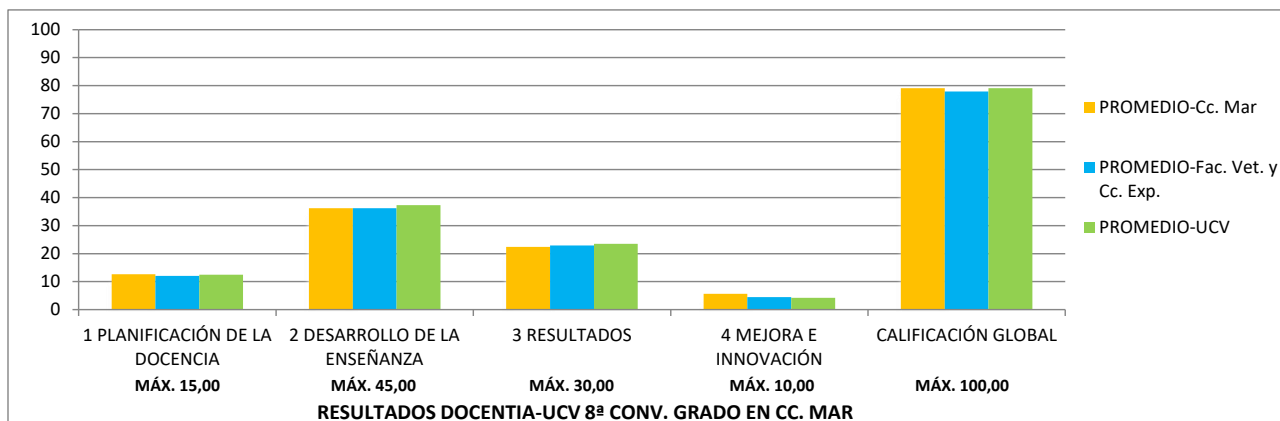
* promedio de puntuaciones por titulación entre todos los profesores que intervienen en el Máster a lo largo del periodo evaluado (cursos 2016-17, 2017-18 y 2018-19) y han participado en la 8ª CONVOCATORIA DOCENTIA-UCV.

2.1 DISTRIBUCIÓN DE RESULTADOS

CALIFICACIÓN	EXCELENTE	NOTABLE	SUFICIENTE	DESFAVORABLE
1 PLANIFICACIÓN DE LA DOCENCIA	3 (25,00%)	8 (66,67%)	1 (8,33%)	0 (0,00%)
2 DESARROLLO DE LA ENSEÑANZA	0 (0,00%)	11 (91,67%)	1 (8,33%)	0 (0,00%)
3 RESULTADOS	0 (0,00%)	9 (75,00%)	3 (25,00%)	0 (0,00%)
4 MEJORA E INNOVACIÓN	3 (25,00%)	6 (50,00%)	2 (16,67%)	1 (8,33%)
CALIFICACIÓN GLOBAL	3 (25,00%)	7 (58,33%)	2 (16,67%)	0 (0,00%)

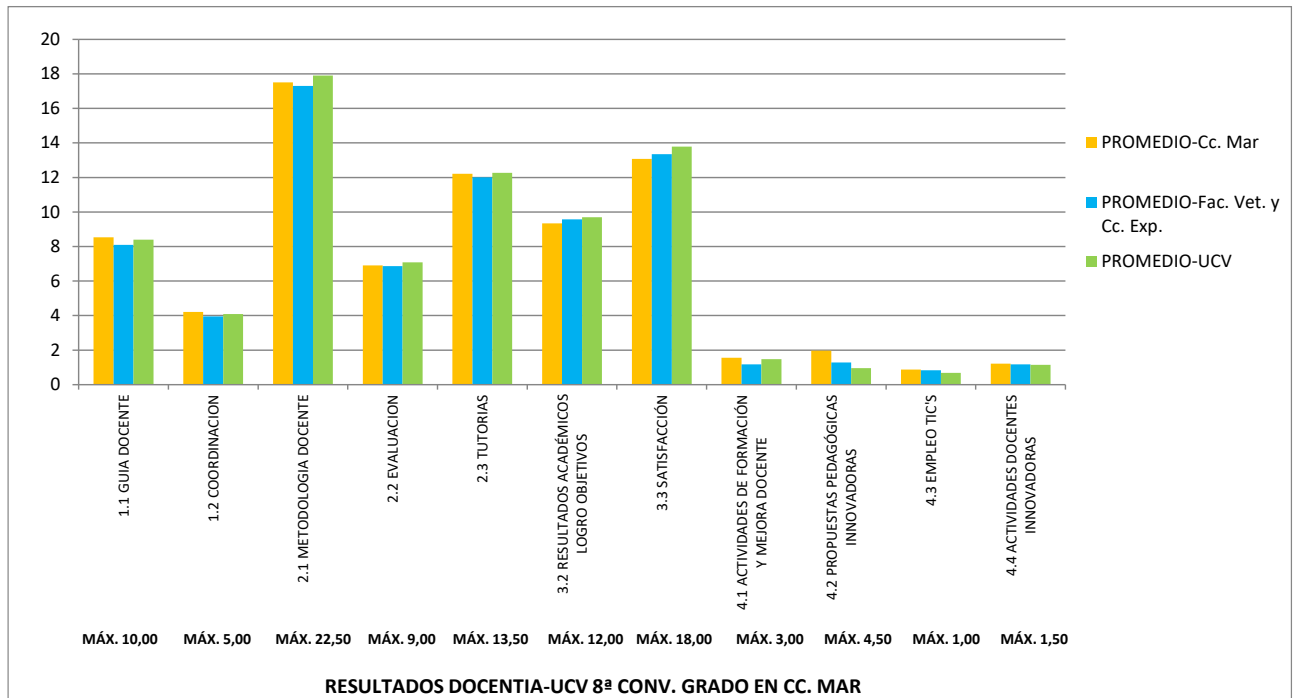


2.2 PROMEDIO DE PUNTUACIÓN POR DIMENSIONES





2.3 PROMEDIO DE PUNTUACIÓN POR SUB-DIMENSIONES



2.4 RESULTADOS ACUMULADOS (tres convocatorias)

El modelo de evaluación de la actividad docente DOCENTIA-UCV tiene una cadencia trienal (los profesores participan cada tres cursos), por tanto, se muestran los resultados acumulados de las últimas tres convocatorias (6ª, 7ª y 8ª) y los de la calificación global de cada una de ellas:

